

# Jezelf Inplannen

## Goed om te weten:

- De scheidsrechterscommissie behoudt te allen tijde de controle
- Uitplannen is tot **MAXIMAAL** 7 dagen voor de wedstrijd mogelijk, daarna zelf verantwoordelijk!
- Eventuele vragen kunnen naar [scheidsrechterscommissie@hcypenburg.nl](mailto:scheidsrechterscommissie@hcypenburg.nl)
- Je ontvangt de gebruikelijke email als de planning "vast" staat.

Beste Jordy,

Je bent ingedeeld als scheidsrechter voor de wedstrijd van Heren 1 tegen Hockeyclub Prinsenbeek H1. De wedstrijd is op 28 september om 14:30u.. Alvast bedankt namens Heren 1.

Met vriendelijke groet,  
HC Ypenburg

Opmerkingen:  
De verificatiecode voor deze wedstrijd is:

Meer informatie: [klik hier voor de handleiding digitaal wedstrijdformulier](#)

## Stap 1


Ga naar login op de HCY site



The screenshot shows the website for H.C. YPENBURG. At the top left is the club's logo. Below it is a navigation menu with links: Home, De club, Hockey, Jongste jeugd, Junioren, Senioren, Sponsoring, Handig, and Inloggen. The 'Inloggen' link is circled in black, with a black arrow pointing to it from the right. Below the navigation menu is a section titled 'Handige links' with a list of links: Wedstrijdschema, Trainingsschema, Barrooster, Plan je eigen bardienst, and Clubagenda. To the right of this is a news item titled 'Keeperstraining maandag uitgesteld' with a short text and a 'Lees meer' link. At the bottom right, there is a 'Hoofdsponsors' section featuring the Rabobank logo and the word 'Agenda' below it.

## Stap 2: Log in

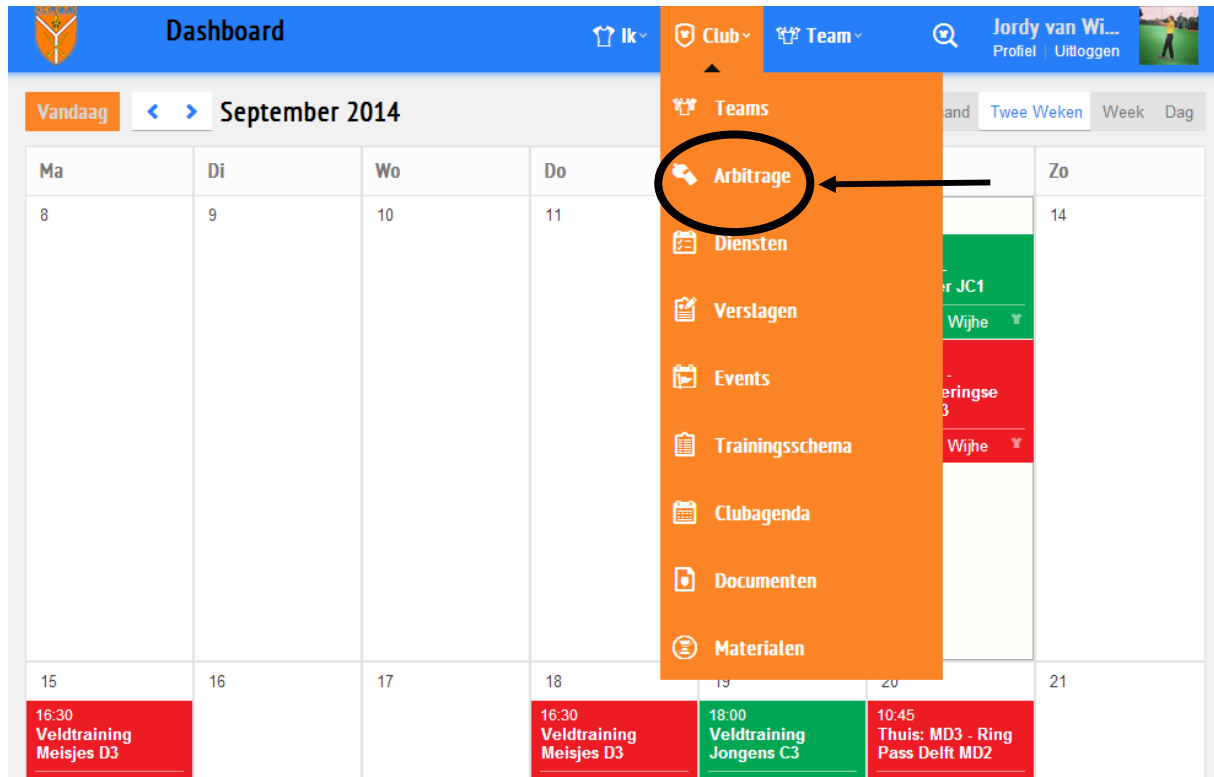
Log in met je lidnummer en wachtwoord



The login form is displayed on a blue background. At the top center is the H.C. YPENBURG logo. Below the logo, the word "Inloggen" is written in a large, white, sans-serif font. Underneath "Inloggen" is the text "Wachtwoord vergeten? Klik [hier](#)" in a smaller white font. The form contains two input fields: "Lidnummer" with the value "1024" and "Wachtwoord" with masked characters "\*\*\*\*\*". Below the password field is a checkbox labeled "Onthoud mij" which is currently unchecked. At the bottom of the form is an orange button labeled "Inloggen".

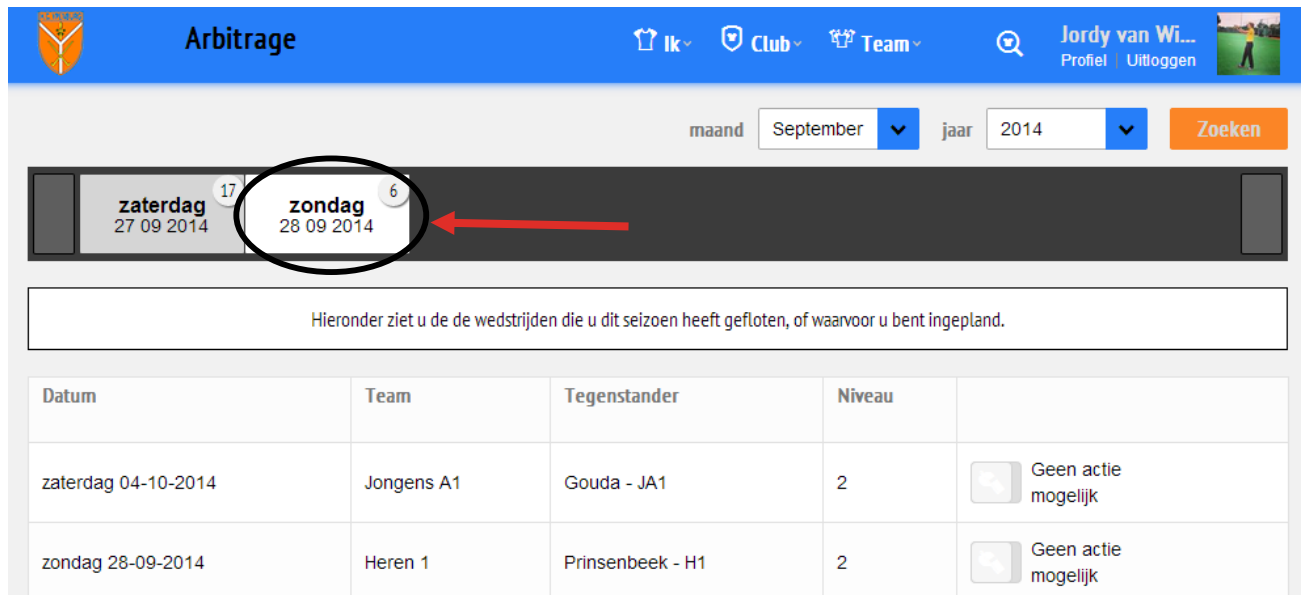
### Stap 3: Ga naar arbitrage

Via: Club > Arbitrage



The screenshot shows a dashboard interface for a club. At the top, there is a blue header with the club logo, the word "Dashboard", and navigation options: "Ik", "Club", and "Team". The user's name "Jordy van Wi..." and a "Uitloggen" button are visible on the right. Below the header, there is a calendar for "September 2014". The calendar grid shows days from Monday (Ma) to Sunday (Zo). A dropdown menu is open under the "Club" tab, listing various options: "Teams", "Arbitrage", "Diensten", "Verlagen", "Events", "Trainingschema", "Clubagenda", "Documenten", and "Materialen". The "Arbitrage" option is circled in black, and a black arrow points to it from the right. The calendar shows several events, including "Veldtraining Meisjes D3" on the 15th, 18th, and 20th, and "Veldtraining Jongens C3" on the 19th. There are also events labeled "JC1", "Wijhe", "eringse", and "Wijhe".

**Stap 4: Klik op de gewenste datum**



Arbitrage

Ik Club Team

Jordy van Wi...  
Profiel | Uitloggen




























maand September jaar 2014 Zoeken

zaterdag 27 09 2014 **zondag 28 09 2014**

Hieronder ziet u de de wedstrijden die u dit seizoen heeft gefloten, of waarvoor u bent ingepland.

Datum	Team	Tegenstander	Niveau	
zaterdag 04-10-2014	Jongens A1	Gouda - JA1	2	<input type="checkbox"/> Geen actie mogelijk
zondag 28-09-2014	Heren 1	Prinsenbeek - H1	2	<input type="checkbox"/> Geen actie mogelijk

### Stap 5: Klik op inplannen bij de gewenste wedstrijd

zaterdag 27-09-2014		meisjes A4	Alpen - MA4	4	mogelijk
zondag 28-09-2014					
 movella Team	 Ypenburg - Tegenstander	 10:45 Spelen		 Inplannen	>
 Heren Vet A Team	 Cartouche - HC Tegenstander	 11:00 Spelen	 Daniëlle van der Hek	 Inplannen	>
 Dames 1 Team	 Kieviten - D1 Tegenstander	 12:45 Spelen		 Inplannen	∨
Veld/Zaal  Veld		Veld  1			
Velddeel  n.n.b.		Type  KG Water			
Scheidsrechter(s)					
 Heren 1 Team	 Prinsenbeek - H1 Tegenstander	 14:30 Spelen	 Jordy van Wijhe  Juliën Ancher	 Geen actie mogelijk	>
 Dames 2 Team	 Victoria - D8 Tegenstander	 16:15 Spelen		 Inplannen	>

- Nadat je op inplannen hebt geklikt heb je jezelf aangewezen voor deze wedstrijd

#### Geen actie mogelijk?

-Dit kan omdat de wedstrijd reeds 2 scheidsrechters heeft

-Het vereiste niveau hoger is